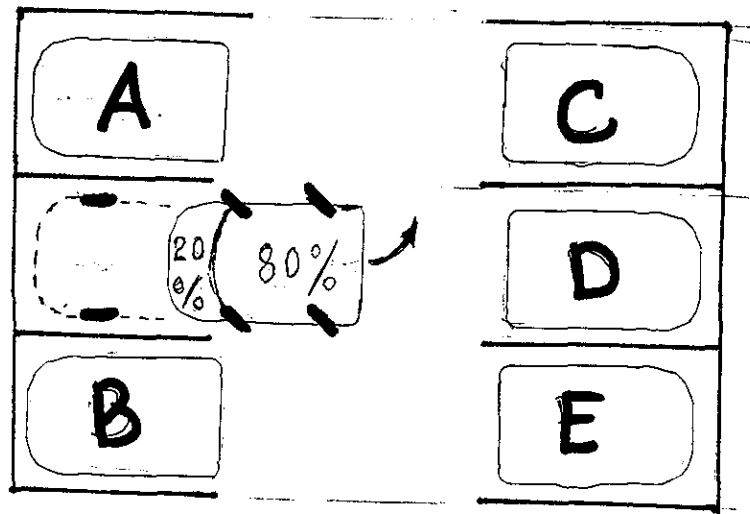


PULLING OUT FROM PARKING SPACE

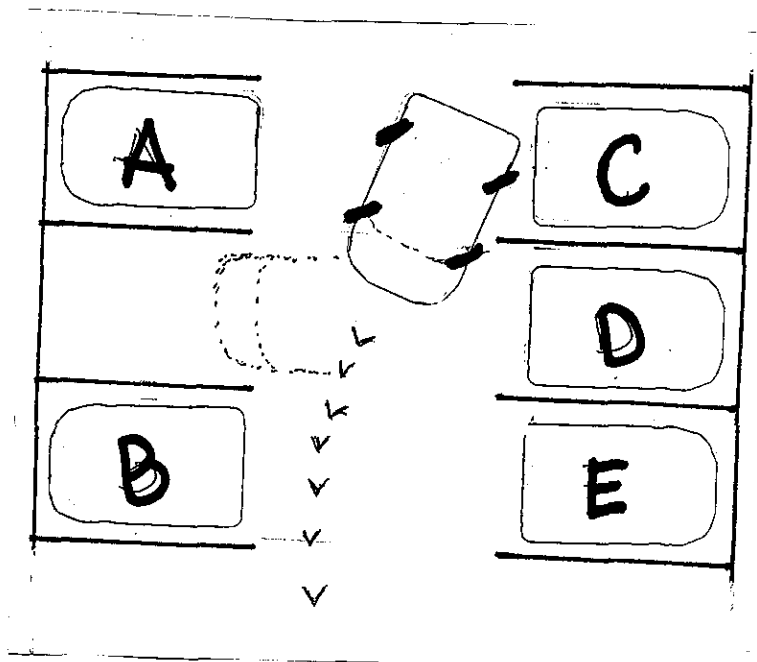
Look most to the back through Left, Right side mirror and more on backward

It is advised to use Emergency light and vehicle must be STOP the vehicle every time turning the steering wheel.

1. 1.1 Steering wheel must be at the straight position. Back up (reverse) the vehicle about 80% from parking space then Stop.
- 1.2 Turn the steering wheel to the Left (if intend to move the vehicle to the Right)
- 1.3 Then continue backing up the vehicle Until seeing enough room in front for then Stop.



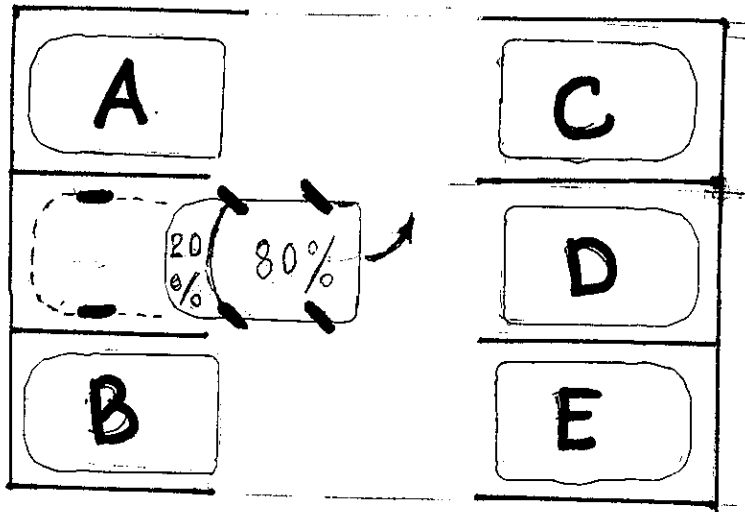
2. Straighten the steering wheel then move Forward your vehicle



Lùi xe ra từ nơi bãi đậu

Nhìn hầu hết về phía sau, gương trái, phải.

- 1.1 Khuyến nên sử dụng đèn khẩn cấp và xe phải được DỪNG mỗi khi quay bánh lăng. Bánh lăng phải ở nơi vị trí thẳng. Lùi xe ra khỏi bãi đậu khoảng 80% rồi DỪNG xe lại
- 1.2 Quay tay lái hết về phải (nếu muốn cho xe về trái)
- 1.3 Tiếp tục lùi xe cho đến khi nào thấy đủ khoảng trống phía trước rồi DỪNG lại.



2. Quay tay lái đủ về trước rồi chạy về phía trước

